

Veranderen van opleiding

Totale switch na stijging weer op 20 procent.....	3
Switchers pabo oorzaak stijging in 2012 en 2013	4
Meer switch van mbo'ers in sector Onderwijs in 2013.....	5
Bij tweedegraads lerarenopleidingen meer switch van mbo'ers.....	6
Mannen veranderen vaker van opleiding.....	8
Toename switchende vrouwen bij kunst / lichamelijke opvoeding	9
Studenten in sector Onderwijs met niet-westerse achtergrond switchen niet vaker dan in totale hoger onderwijs	10
Waarheen switchen studenten?	11
Studenten sector Onderwijs vaakst naar andere sector	12
Studenten pabo en tweedegraads-lerarenopleidingen hbo vaker naar andere sector	13
Mannen en vrouwen in sector Onderwijs switchen vaak naar andere sector.....	14
Mannen uit tweedegraads-lerarenopleidingen hbo het vaakst naar andere sector.....	15
Switch van studenten naar andere sector in sector Onderwijs nog groter onder studenten met niet-westerse achtergrond.....	16
Studenten Onderwijs vaak naar sector Gedrag & Maatschappij.....	17
Switch van hbo naar wo verschilt per subsector.....	18
Vwo'ers in sector Onderwijs switchen vaker naar wo	20

Als studenten van bekostigde opleiding veranderen, noemen we dat een switch. Daarover gaat deze tekst. Het gaat om studenten die in het eerste jaar dat zij staan ingeschreven bij een specifieke opleiding en instelling een switch maken. We maken een onderscheid tussen studenten die een overstap maken naar:

- een opleiding in een andere sector (sector-switch);
- een opleiding in een andere subsector binnen de sector (subsector-switch);
- een opleiding die tot dezelfde subsector behoort (opleidingsswitch binnen de subsector)

Deze drie soorten switch opgeteld noemen we de totale switch.

De cijfers over switch zijn alleen berekend voor hbo bacheloropleidingen. In de sector Onderwijs zijn geen wo-bachelor opleidingen en voor master opleidingen wordt, gezien de kortere duur, doorgaans geen switch berekend.

Er zijn niet alleen studenten die switchen binnen en tussen sectoren, maar ook studenten die:

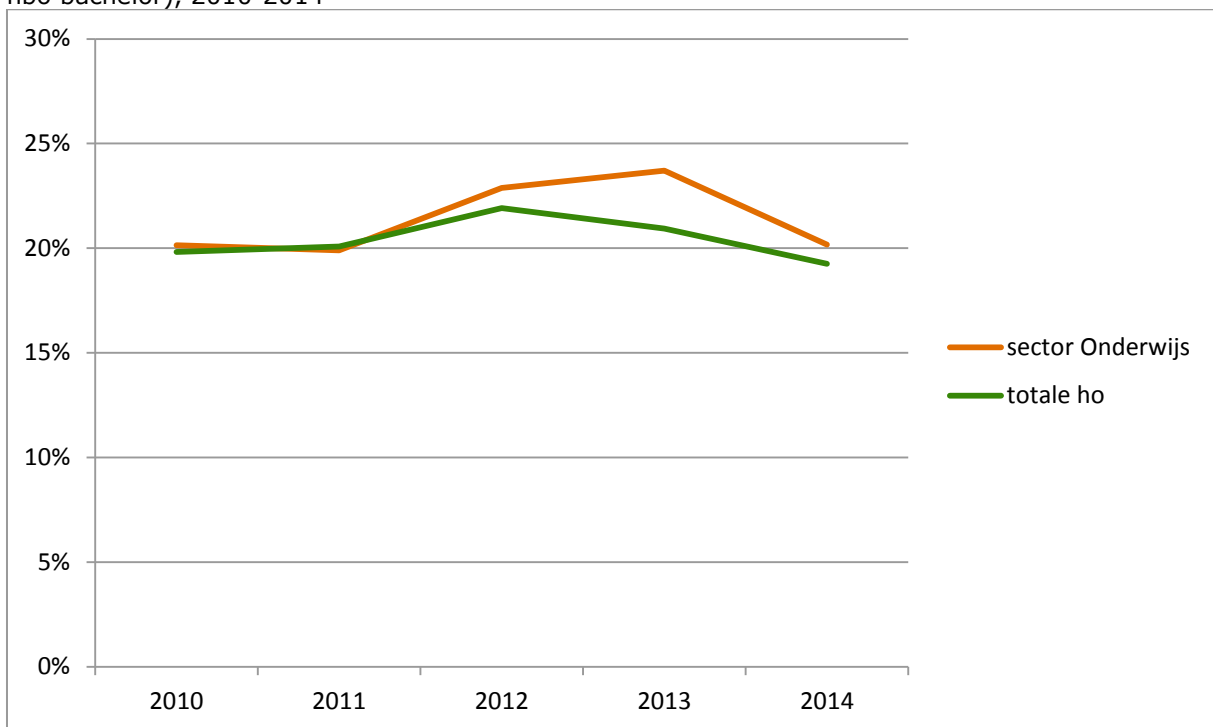
- na een jaar in een hbo-bacheloropleiding overstappen naar een wo-bacheloropleiding;
- na een jaar in een wo-bacheloropleiding naar een hbo-bacheloropleiding gaan. (Ook een student die vanuit het hbo naar een mbo-opleiding overstapt, verandert van opleiding. Omdat deze student het hoger onderwijs verlaat, wordt deze onder uitval gerekend.)

Totale switch na stijging weer op 20 procent

Het percentage hbo-studenten dat studeert in een bekostigde opleiding in de sector Onderwijs en van opleiding verandert, bedraagt ruim 20 procent. Dit is bijna gelijk aan de totale switch bij hbo-opleidingen in het totale hoger onderwijs (Figuur 4.1).

In Figuur 4.1 is ook te zien dat de switch tijdelijk hoger was in 2012 en 2013. Dat geldt zowel voor de sector Onderwijs als voor alle voltijd hbo-opleidingen in het hoger onderwijs. Ook valt op dat de switch in die jaren in de sector Onderwijs hoger ligt dan de switch van het voltijd hbo-onderwijs als geheel. De switch is in 2014 bij beide weer ongeveer 20 procent.

Figuur 4.1: Sector Onderwijs: percentage studenten dat switcht (totale switch) vanuit een bekostigde voltijd hbo-bacheloropleiding, in sector en het totale hoger onderwijs (bekostigd voltijd hbo bachelor), 2010-2014



Bron: 1cijferHO, DUO; bewerkingen Inspectie van het Onderwijs, 2016

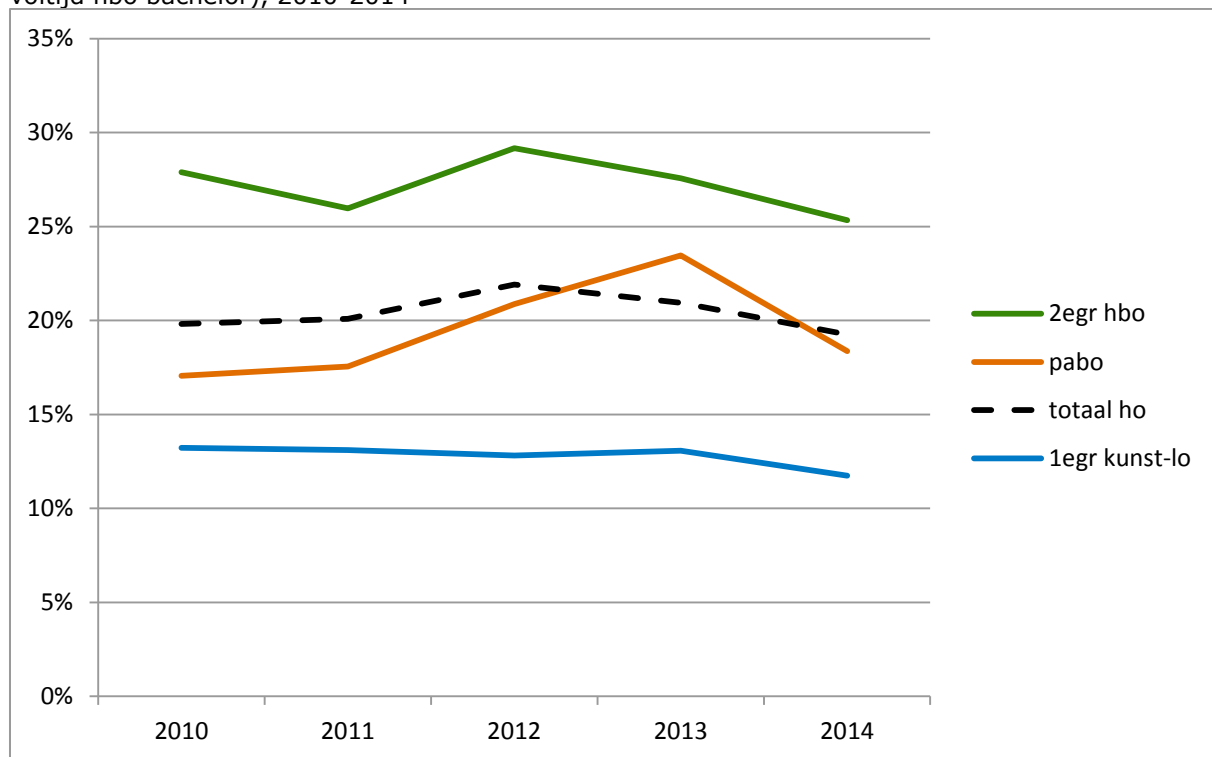
Switchers pabo oorzaak stijging in 2012 en 2013

Studenten die studeren aan een bekostigde tweedegraads-lerarenopleiding hbo switchen het meest van alle hbo studenten in de sector Onderwijs. Zo blijkt dat van de studenten in deze opleidingen ongeveer 25 procent gedurende het eerste studiejaar van opleiding is veranderd in 2014 (Figuur 4.2).

Figuur 4.2 toont ook dat pabo-studenten in 2014 ongeveer even vaak van opleiding veranderen als hbo-studenten in het totale hoger onderwijs; zo rond de 20 procent. De daling van het aantal switchende studenten, zet in 2015 verder door naar 17 procent en is daarmee, gerekend vanaf 2010, niet eerder zo laag geweest.

In de jaren 2012 en 2013 nam het aantal switchers in de sector Onderwijs toe. Uit Figuur 4.2 blijkt dat deze toename wordt veroorzaakt door switchers in de pabo en in de tweedegraads-lerarenopleidingen hbo.

Figuur 4.2: Sector Onderwijs: percentage studenten dat switcht (totale switch) vanuit een bekostigde voltijd hbo-bacheloropleiding, in subsectoren en het totale hoger onderwijs (bekostigd voltijd hbo bachelor), 2010-2014



Bron: 1cijferHO, DUO; bewerkingen Inspectie van het Onderwijs, 2016

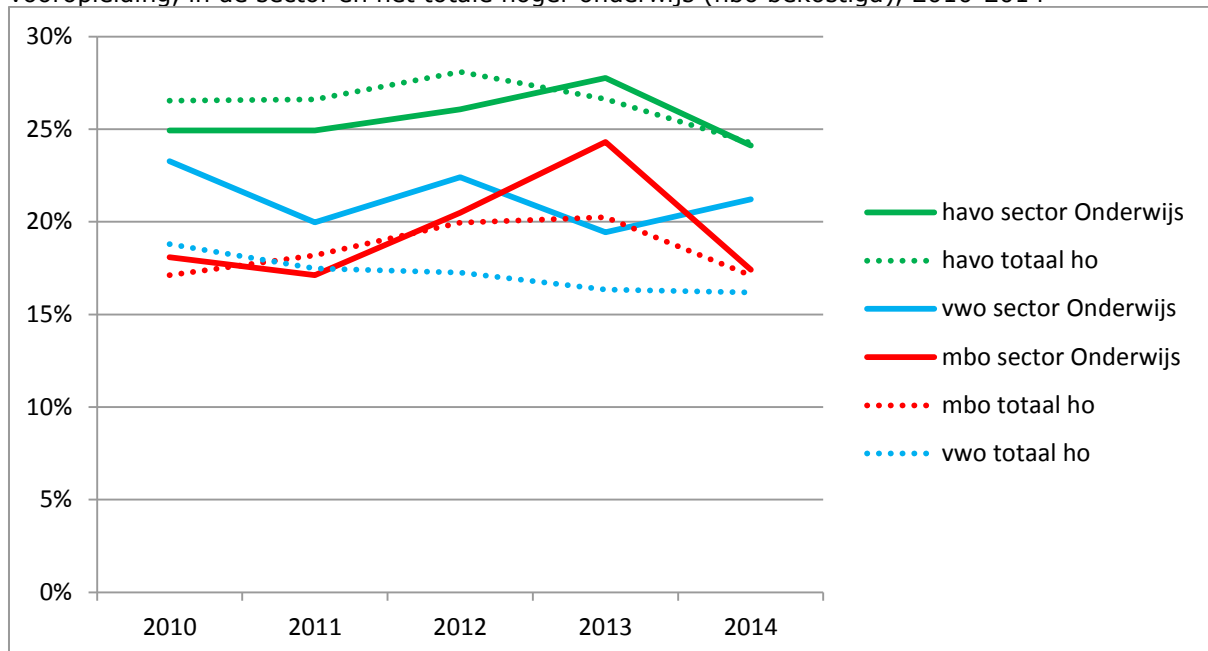
Meer switch van mbo'ers in sector Onderwijs in 2013

Hbo studenten met een havo-vooropleiding veranderen vaker van opleiding dan mbo'ers en vwo-ers. Dat geldt voor de sector Onderwijs én voor het gehele hbo. Zie de groene lijnen in Figuur 4.3. In deze figuur is ook te zien dat meer vwo-ers in de sector Onderwijs van opleiding veranderen dan in het gehele hbo.

Studenten met een mbo-vooropleiding veranderen in 2013 vaker van opleiding dan de mbo'ers in het gehele hbo. In 2013 scheelt dit zo'n 5 procentpunten. Dit is te zien in Figuur 4.3. In voorgaande jaren lag dat andersom.

De toename van het aantal switchende studenten in 2012 en 2013 komt voornamelijk door een sterke stijging van switchende studenten met een mbo-vooropleiding. In deze jaren neemt het aandeel studenten met een mbo-vooropleiding dat van studie wisselt toe van 17,5 procent in 2011 tot 24 procent in 2013. In 2014 is dat weer gedaald tot 17 procent.

Figuur 4.3: Sector Onderwijs: percentage hbo studenten dat switcht (totale switch) naar vooropleiding, in de sector en het totale hoger onderwijs (hbo bekostigd), 2010-2014



Bron: 1cijferHO, DUO; bewerkingen Inspectie van het Onderwijs, 2016

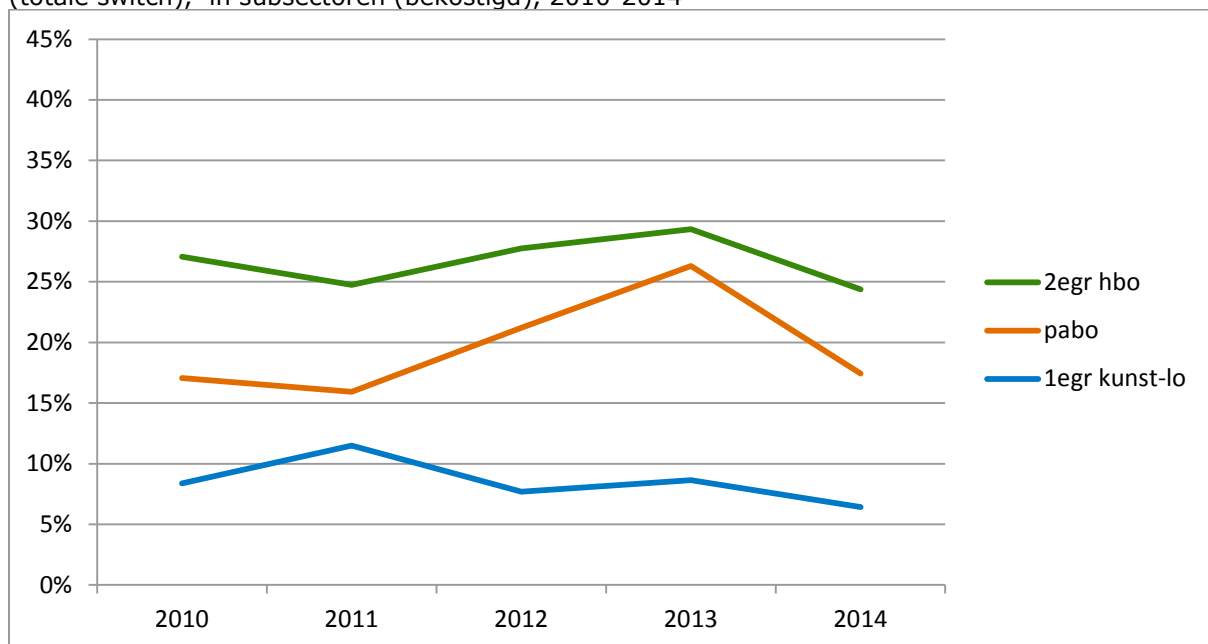
Bij tweedegraads lerarenopleidingen meer switch van mbo'ers

Van de hbo studenten met een mbo-vooropleiding die begonnen met een studie in de sector Onderwijs, veranderen vooral de mbo'ers in de tweedegraads-lerarenopleidingen hbo vaak van opleiding (dertig procent van de studenten die instromen in de tweedegraadslerarenopleidingen hbo heeft een mbo-vooropleiding).

De stijging van het aantal switchers in 2012 en 2013 is bij de mbo-switchers voornamelijk te zien in de subsector pabo en minder bij de andere subsectoren.

De switchpercentages van de mbo'ers zijn in 2014 6 procent bij de lerarenopleidingen kunst/lichamelijke opvoeding, 17 procent bij de pabo-opleidingen en 24 procent bij de tweedegraads-lerarenopleidingen hbo.

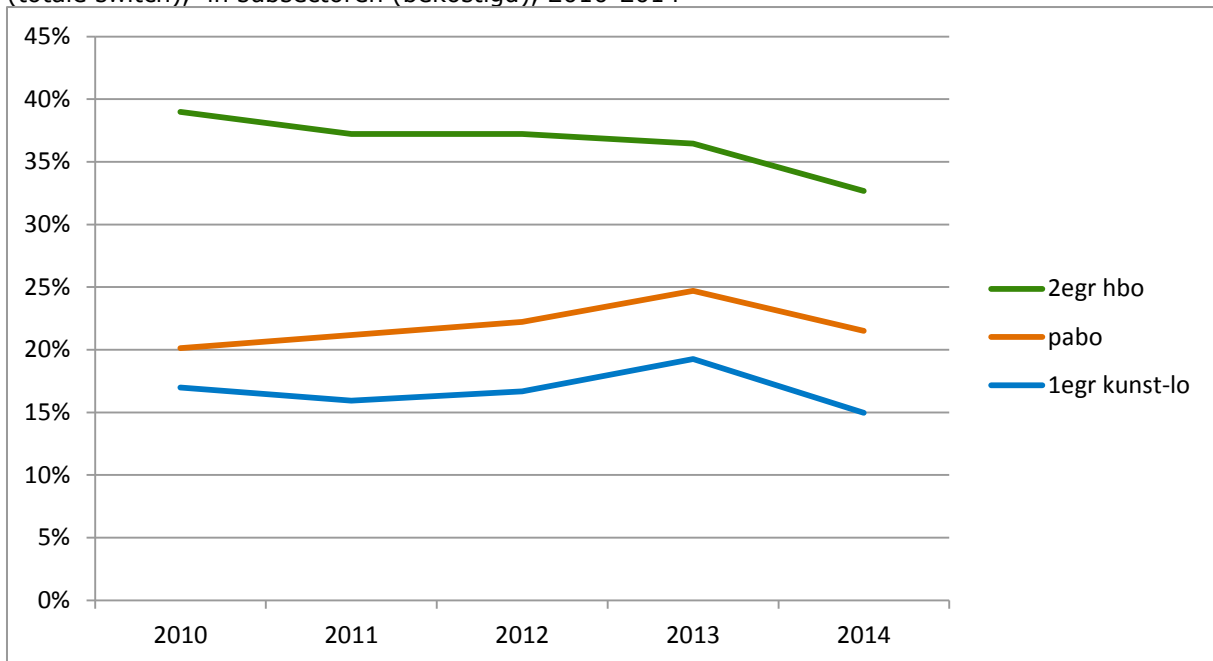
Figuur 4.4: Sector Onderwijs: percentage hbo studenten met een mbo-vooropleiding dat switcht (totale switch), in subsectoren (bekostigd), 2010-2014



Bron: 1cijferHO, DUO; bewerkingen Inspectie van het Onderwijs, 2016

Hbo studenten met een havo-vooropleiding switchen eveneens het vaakst in de tweedegraads-lerarenopleidingen hbo. Het percentage studenten met een havo-achtergrond dat van opleiding wisselt bij de tweedegraads-lerarenopleidingen hbo (33%) is aanzienlijk hoger dan het switchpercentage van havisten in de pabo's en lerarenopleidingen kunst/lichamelijke opvoeding (22%) en lerarenopleidingen kunst/lichamelijke opvoeding (15%). Zie Figuur 4.5.

Figuur 4.5: Sector Onderwijs: percentage hbo studenten met een havo-vooropleiding dat switcht (totale switch), in subsectoren (bekostigd), 2010-2014



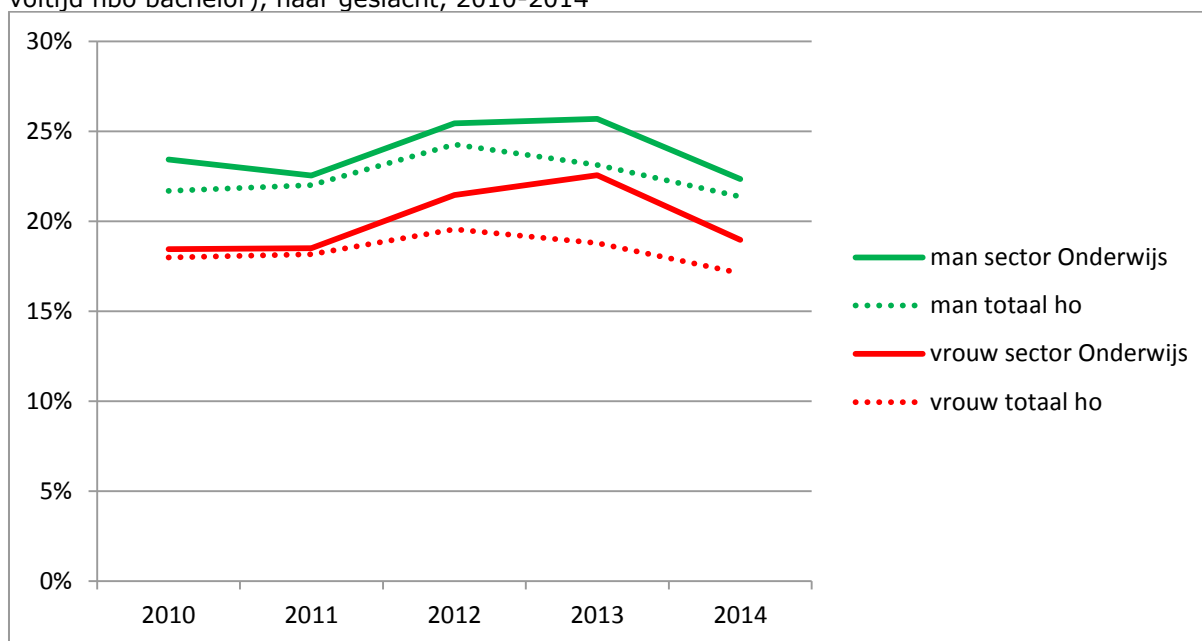
Bron: 1cijferHO, DUO; bewerkingen Inspectie van het Onderwijs, 2016

Mannen veranderen vaker van opleiding

In de hbo opleidingen van de sector Onderwijs zijn de afgelopen jaren geen opvallende wijzigingen in de percentages switchende mannen of vrouwen. In de gemeten periode switchen de mannen vaker dan de vrouwen. Het percentage switchende mannen ligt ongeveer 4 procentpunt hoger dan het percentage switchende vrouwen, zo is te zien in Figuur 4.6.

In het totale hbo hebben de switchpercentages van de mannen eenzelfde verloop als dat van de vrouwen. Het procentuele verschil blijft gelijk, zowel bij oplopende als bij afnemende switch (vanaf 2013). Het verschil tussen de sector Onderwijs en het totale hbo bedraagt in dat jaar 4 procentpunt bij de vrouwen en 3 procentpunt bij de mannen.

Figuur 4.6: Sector Onderwijs: percentage studenten dat switcht (totale switch) vanuit een bekostigde voltijd hbo-bacheloropleiding, in de sector, het totale hoger onderwijs (bekostigd voltijd hbo bachelor), naar geslacht, 2010-2014



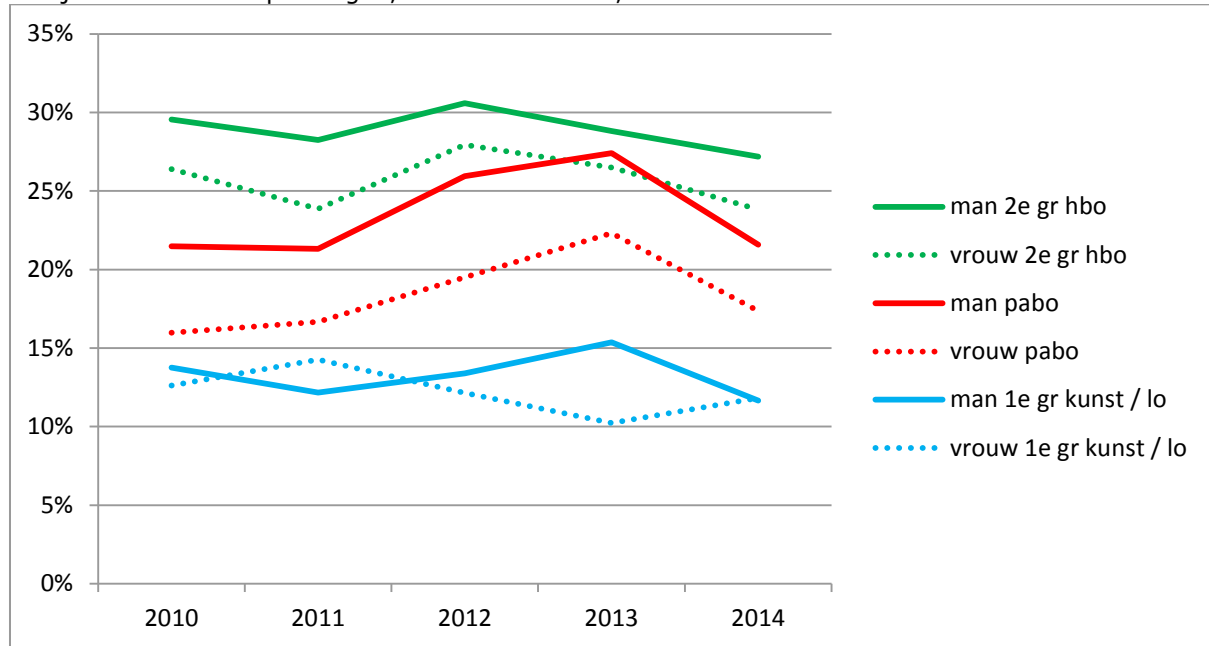
Bron: 1cijferHO, DUO; bewerkingen Inspectie van het Onderwijs, 2016

Toename switchende vrouwen bij kunst / lichamelijke opvoeding

In 2013 switchen bij de pabo zowel meer mannen als vrouwen ten opzichte van de jaren ervoor (zie Figuur 4.7). In 2014 is het percentage bij beide groepen weer lager: 22 procent van de mannen switcht en 17 procent van de vrouwen.

Bij studenten in een lerarenopleiding kunst/lichamelijke opvoeding ligt de verhouding tussen de switchende mannen en vrouwen anders. Tussen 2011 en 2013 veranderen steeds meer mannen van opleiding en steeds minder vrouwen. In 2014 zijn de percentages gelijk, zoals de blauwe lijnen in Figuur 4.7 laten zien.

Figuur 4.7: Sector Onderwijs: percentage studenten dat switcht (totale switch) vanuit bekostigde voltijd hbo-bacheloropleidingen, naar subsectoren, 2010-2014



Bron: 1cijferHO, DUO; bewerkingen Inspectie van het Onderwijs, 2016

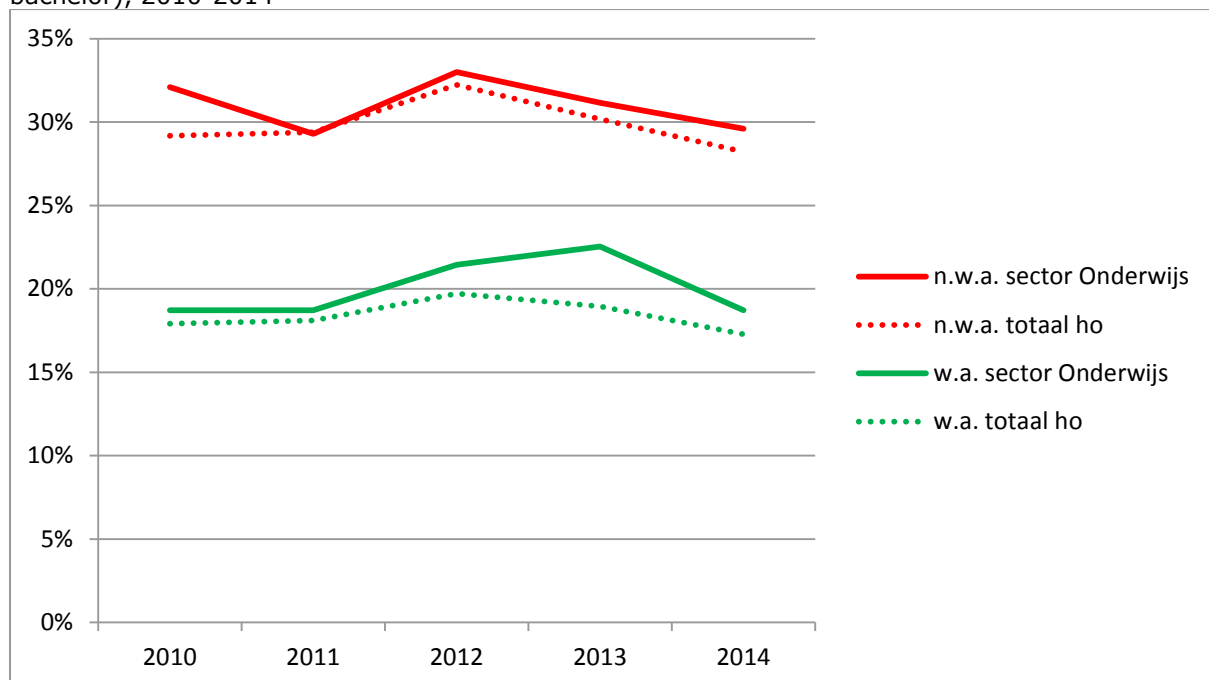
Studenten in sector Onderwijs met niet-westerse achtergrond switchen niet vaker dan in totale hoger onderwijs

Hbo-bachelor-studenten met een niet-westerse achtergrond in de sector Onderwijs veranderen even vaak van studie als studenten met een niet-westerse achtergrond in het totale hoger onderwijs (hbo-bachelor). Zie Figuur 4.8.

In Figuur 4.8 is ook te zien dat in 2014 bijna 30 procent van de studenten met een niet-westerse achtergrond van opleiding verandert. Van de studenten met een westerse achtergrond is dat bijna 20 procent in dat jaar.

De studenten met een westerse achtergrond in de sector Onderwijs veranderen in 2013 iets vaker van opleiding dan in het totale hoger onderwijs (hbo).

Figuur 4.8: Sector Onderwijs: percentage studenten dat switcht (totale switch) vanuit bekostigde voltijd hbo bacheloropleidingen, naar studenten met een westerse achtergrond en studenten met een niet-westerse achtergrond, in sector en het totale hoger onderwijs (bekostigd voltijd hbo bachelor), 2010-2014



Bron: 1cijferHO, DUO; bewerkingen Inspectie van het Onderwijs, 2016

n.w.a.: Studenten met een niet-westerse achtergrond

w.a.: Studenten met een westerse achtergrond

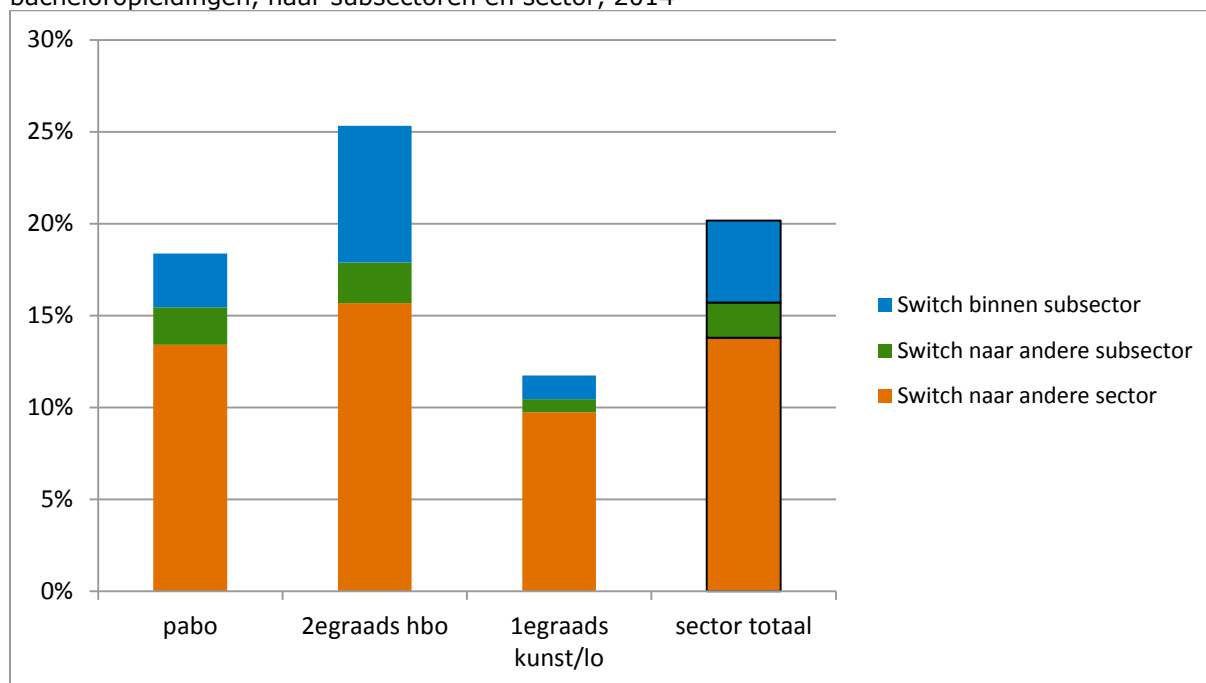
Waarheen switchen studenten?

In 2014 kiest 20 procent van de hbo studenten in het eerste jaar een andere (bekostigde) opleiding. Dit percentage geldt voor het gehele hbo-onderwijs en ook voor de sector Onderwijs.

Van de hbo studenten in de sector Onderwijs die van opleiding switchen, gaat drie kwart naar een andere sector. In het totale hoger onderwijs (hbo ba vt) is dit ongeveer de helft. Per groep van opleidingen in de sector Onderwijs zijn er aanzienlijke verschillen. Figuur 4.9 laat per groep van opleidingen zien of de studenten die switchen kiezen voor een opleiding in een andere sector of dat zij binnen de sector Onderwijs blijven.

Daarnaast is in Figuur 4.9 te zien welke keuze de studenten maken die binnen de sector Onderwijs blijven. Een deel daarvan kiest een andere opleiding binnen de eigen groep van opleidingen, en een ander deel kiest voor een opleiding in een andere groep opleidingen binnen de sector Onderwijs. Drie procent van de studenten die switchen na het eerste jaar pabo kiest voor een andere pabo.

Figuur 4.9: Sector Onderwijs: gestapeld percentage soorten switch in bekostigde voltijd hbo-bacheloropleidingen, naar subsectoren en sector, 2014



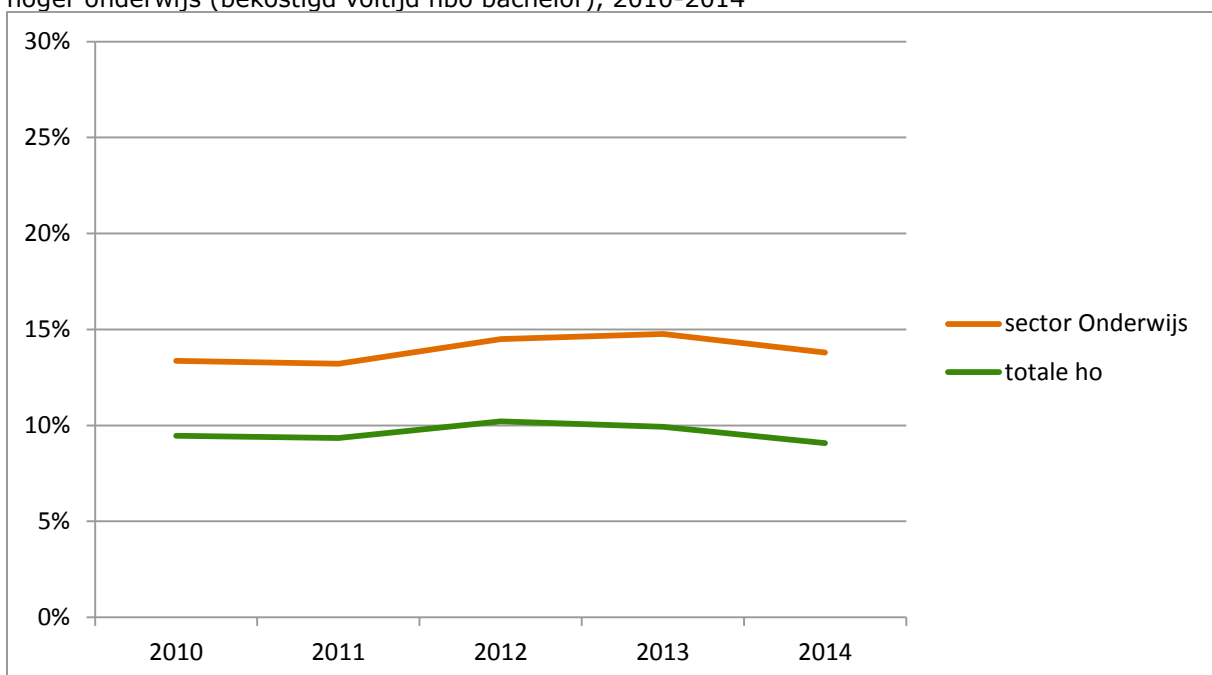
Bron: 1cijferHO, DUO; bewerkingen Inspectie van het Onderwijs, 2016

Studenten sector Onderwijs vaakst naar andere sector

Ongeveer 20 procent van de studenten in de sector Onderwijs verandert gedurende het eerste studiejaar van opleiding. Bijna drie kwart van deze groep kiest voor een opleiding in een andere sector dan de sector Onderwijs. Dat is een grote groep. In de volgende paragrafen leest u over de groep studenten die naar een andere sector gaan.

Het percentage hbo-studenten dat switcht naar een opleiding in een andere sector is in de sector Onderwijs voor alle jaren zo'n 5 procentpunt hoger dan het percentage hbo-switchers in het totale hoger onderwijs (Figuur 4.10). In 2014 is deze sectorswitch in de sector Onderwijs 14 procent en in het gehele hoger onderwijs 9 procent. Dit verschil is opvallend, omdat de sector Onderwijs een ruime keuze heeft aan opleidingen. Desondanks geven er blijkbaar relatief veel switchende studenten de voorkeur aan een opleiding in een andere sector te gaan volgen.

Figuur 4.10: Sector Onderwijs: Percentage studenten dat switcht naar een opleiding in een andere sector (sectorswitch), voor bekostigde voltijd hbo-bacheloropleidingen in de sector en het totale hoger onderwijs (bekostigd voltijd hbo bachelor), 2010-2014

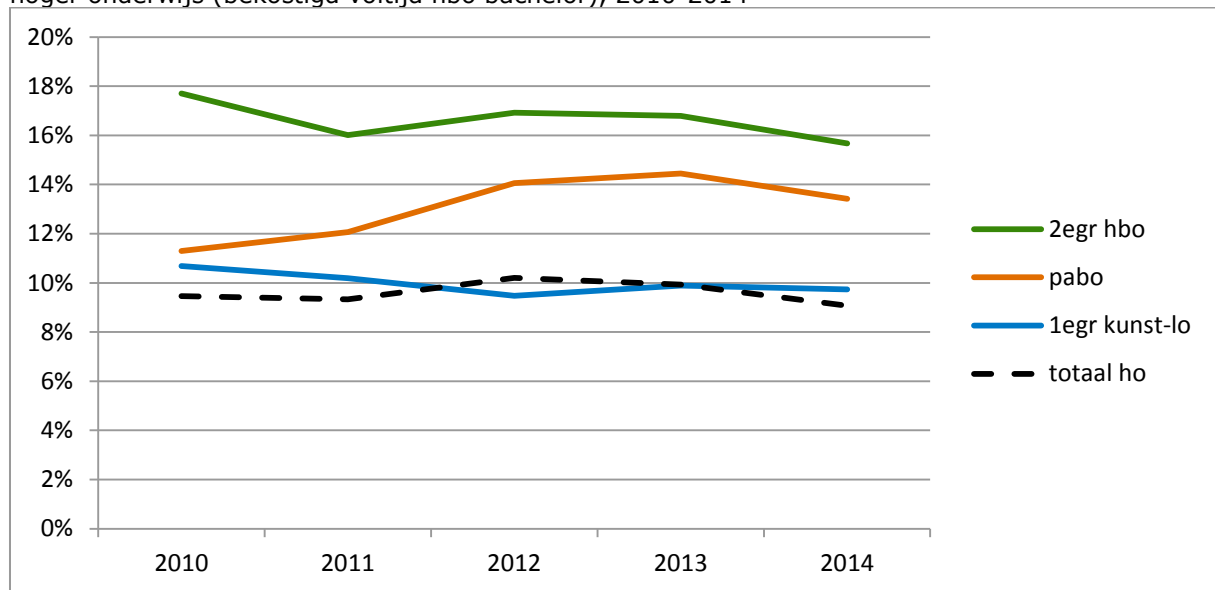


Bron: 1cijferHO, DUO; bewerkingen Inspectie van het Onderwijs, 2016

Studenten pabo en tweedegraads-lerarenopleidingen hbo vaker naar andere sector

De switch naar een andere sector is in de sector Onderwijs hoger dan de switch in het gehele hbo (voltijd bacheloropleidingen). De sectorswitch van studenten in 2014 is met 16 procent het hoogst bij de tweedegraads-lerarenopleidingen hbo. Van de pabo-studenten in dat jaar switcht 13 procent naar een andere sector. Beide percentages daalden iets vergeleken met het jaar ervoor.

Figuur 4.11: Sector Onderwijs: percentage studenten dat switcht naar een opleiding in een andere sector (sectorswitch), voor bekostigde voltijd hbo- bacheloropleidingen in subsectoren en het totale hoger onderwijs (bekostigd voltijd hbo bachelor), 2010-2014



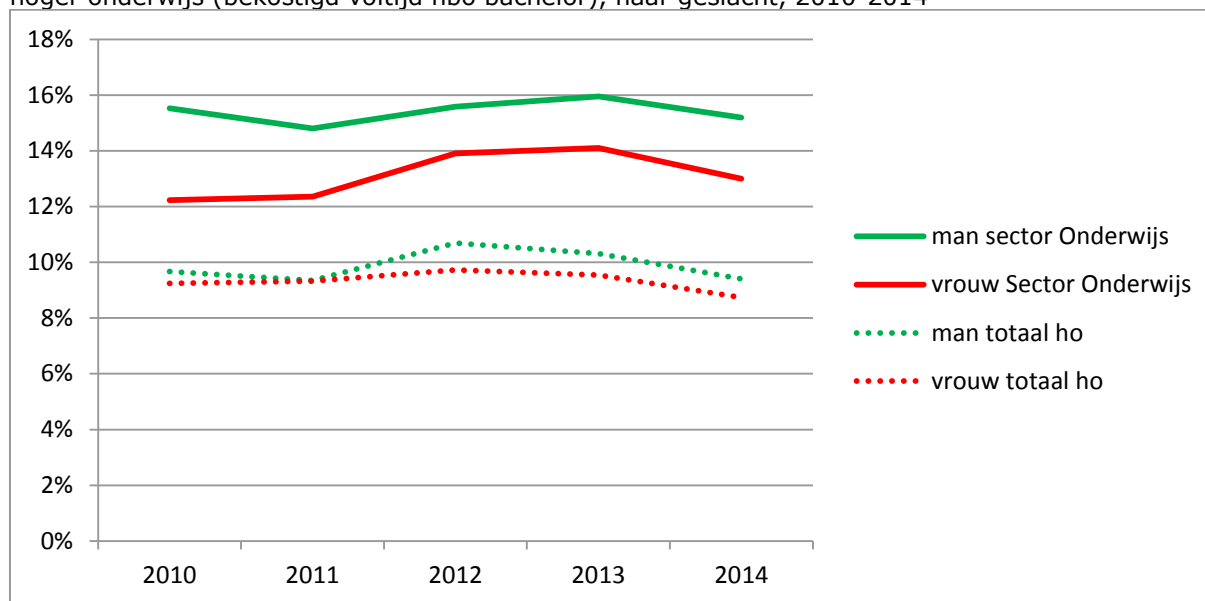
Bron: 1cijferHO, DUO; bewerkingen Inspectie van het Onderwijs, 2016

Mannen en vrouwen in sector Onderwijs switchen vaak naar andere sector

Zowel mannen als vrouwen in de sector Onderwijs switchen aanzienlijk vaker naar een andere sector dan in het totale hoger onderwijs (hbo).

In dit figuur is ook te zien dat de verschillen in de sector Onderwijs tussen mannen en vrouwen groter zijn dan in het totale hbo onderwijs. In het totale hbo is de sectorswitch voor mannen en vrouwen ongeveer gelijk (9%), maar in de sector Onderwijs is de sectorswitch bij mannen (15%) hoger dan bij vrouwen (13%).

Figuur 4.12: Sector Onderwijs: percentage studenten dat switcht naar een opleiding in een andere sector (sectorswitch), voor bekostigde voltijd hbo-bacheloropleidingen in de sector en het totale hoger onderwijs (bekostigd voltijd hbo bachelor), naar geslacht, 2010-2014



Bron: 1cijferHO, DUO; bewerkingen Inspectie van het Onderwijs, 2016

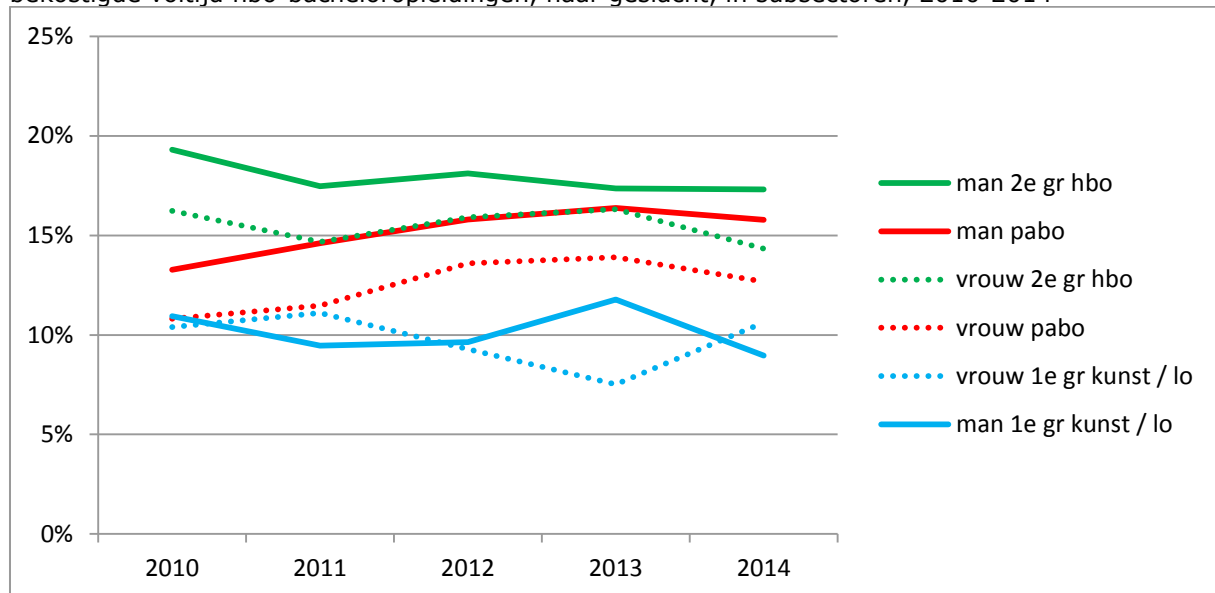
Mannen uit tweedegraads-lerarenopleidingen hbo het vaakst naar andere sector

De mannen bij de tweedegraads-lerarenopleidingen stappen vaker dan de mannen bij de andere groepen hbo-bacheloropleidingen over naar een andere sector als zij van studie wisselen. Ruim 17 procent in 2014. Hierna volgende mannen van de pabo (16%).

De mannen in de lerarenopleidingen kunst/lichamelijke opvoeding switchen minder naar een andere sector dan de mannen van de andere subsectoren. In een aantal jaar switchen deze studenten ook minder dan de vrouwen in de lerarenopleidingen kunst/lichamelijke opvoeding naar een andere sector.

Bij pabo-opleidingen en bij de tweedegraads lerarenopleidingen hbo kiezen meer mannen dan vrouwen voor een andere sector als zij van opleiding veranderen. (Figuur 4.13). In het totale hoger onderwijs (hbo) ligt de sectorswitch voor zowel de mannen als de vrouwen net onder de 10 procent.

Figuur 4.13: Sector Onderwijs: percentage studenten dat van sector switcht (sectorswitch) uit bekostigde voltijd hbo-bacheloropleidingen, naar geslacht, in subsectoren, 2010-2014



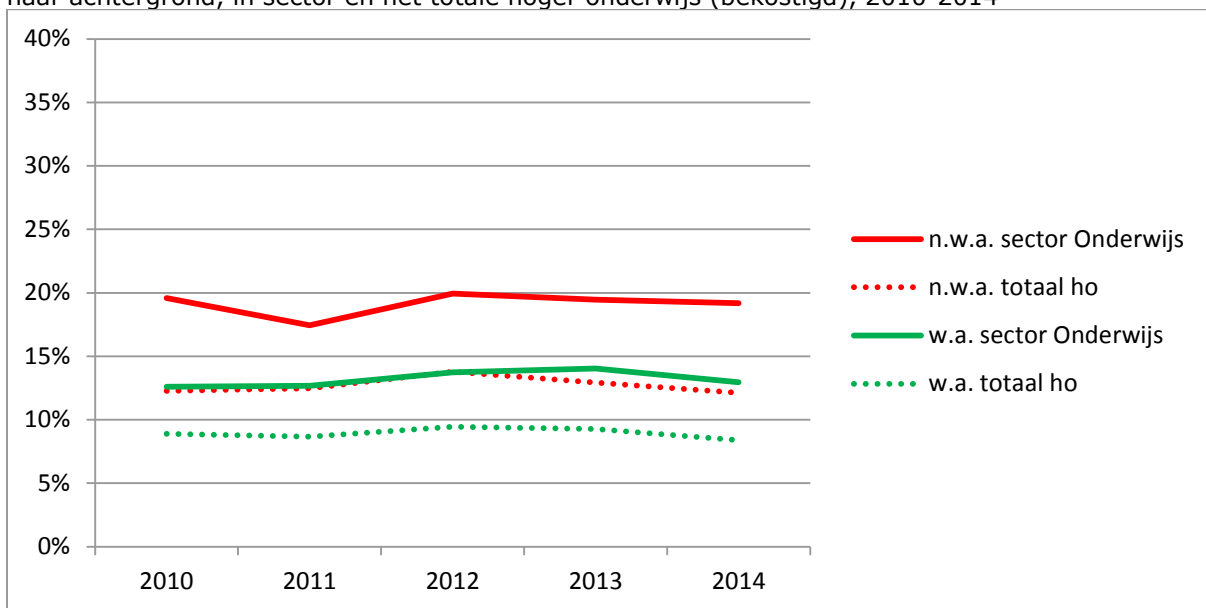
Bron: 1cijferHO, DUO; bewerkingen Inspectie van het Onderwijs, 2016

Switch van studenten naar andere sector in sector Onderwijs nog groter onder studenten met niet-westerse achtergrond

Hbo studenten in de sector Onderwijs gaan, als zij van opleiding wisselen, vaker naar een opleiding in een andere sector dan in het totale hbo. In Figuur 4.14 is te zien dat dit nog sterker geldt voor de studenten met een niet-westerse achtergrond dan voor studenten met een westerse achtergrond.

Daarnaast is in Figuur 4.14 te zien dat het verschil tussen studenten met een westerse achtergrond en met een niet-westerse achtergrond binnen de sector Onderwijs groter is dan in het totale hoger onderwijs (hbo).

Figuur 4.14: Sector Onderwijs: percentage hbo studenten dat van sector switcht (sectorswitch), naar achtergrond, in sector en het totale hoger onderwijs (bekostigd), 2010-2014



Bron: 1cijferHO, DUO; bewerkingen Inspectie van het Onderwijs, 2016

n.w.a.: Studenten met een niet-westerse achtergrond

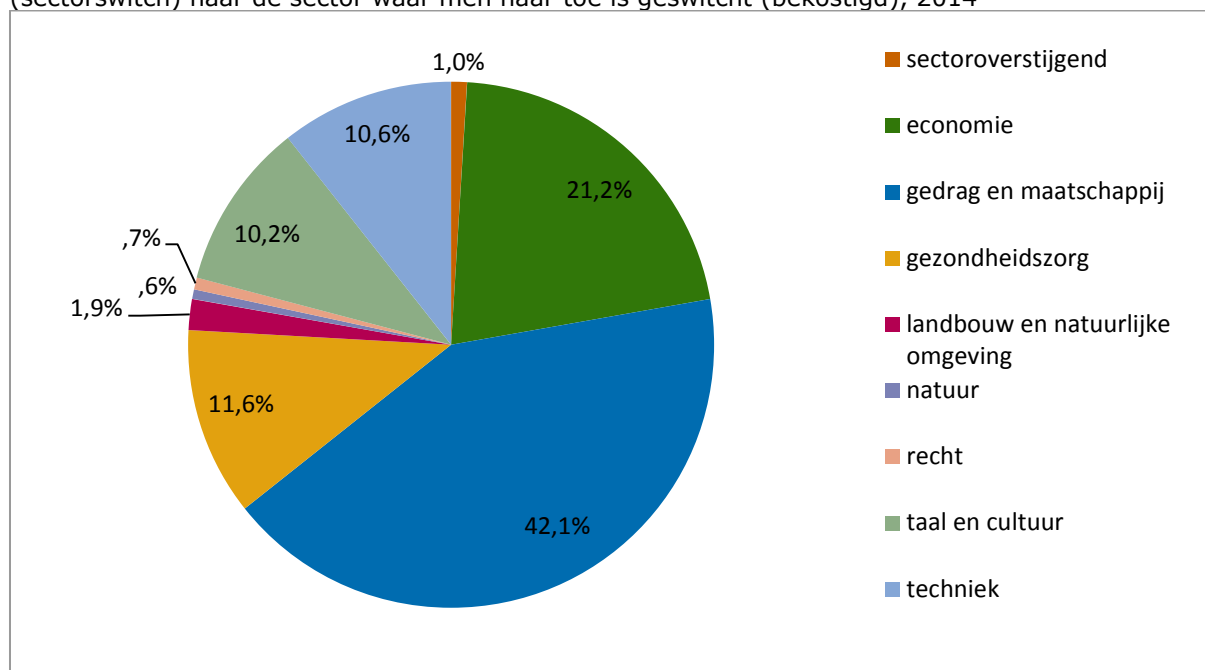
w.a.: Studenten met een westerse achtergrond

Studenten Onderwijs vaak naar sector Gedrag & Maatschappij

Studenten uit de sector Onderwijs die in het eerste jaar van opleiding wisselen en daarbij een studie kiezen in een andere sector dan de sector Onderwijs, gaan in 42 procent van de gevallen naar de sector Gedrag & Maatschappij. Zie Figuur 4.15.

Figuur 4.15 laat ook zien dat ruim 20 procent naar de sector Economie gaat en ruim 10 procent naar de sectoren Gezondheidszorg, Techniek en Taal & Cultuur.

Figuur 4.15: Sector Onderwijs: percentage van het totaal aan studenten dat van sector switcht (sectorswitch) naar de sector waar men naar toe is geswitcht (bekostigd), 2014



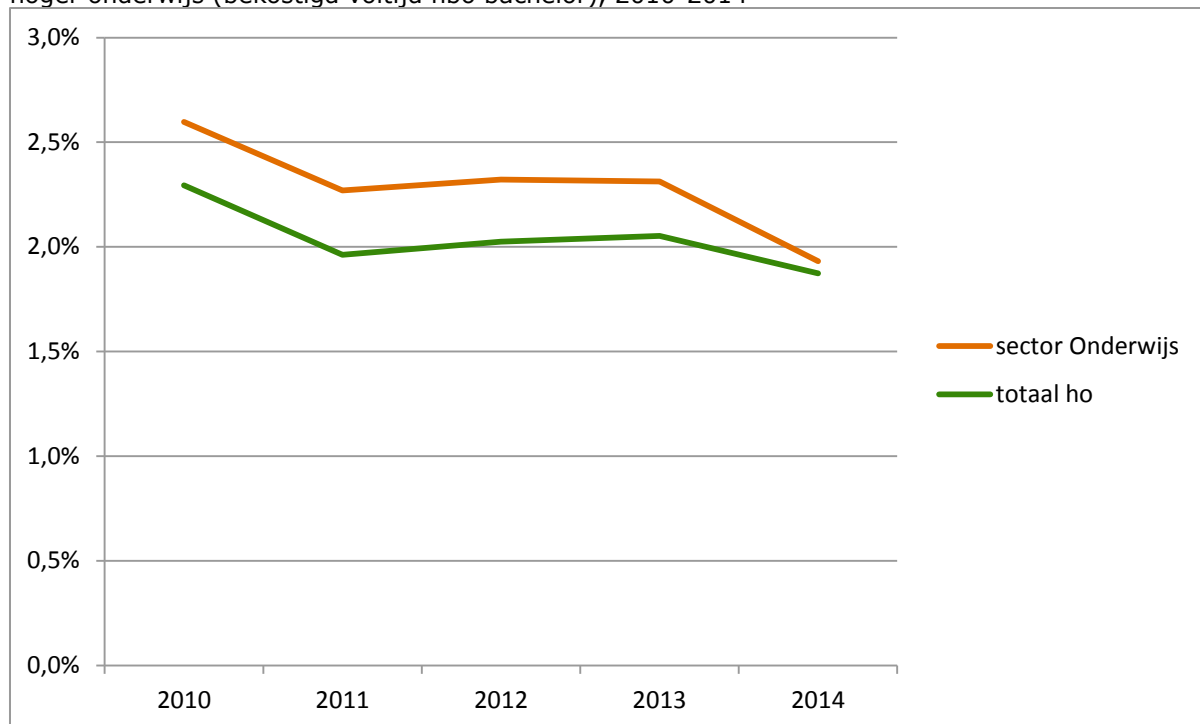
Bron: 1cijferHO, DUO; bewerkingen Inspectie van het Onderwijs, 2016

Switch van hbo naar wo verschilt per subsector

Studenten die na hun eerste jaar van een bekostigde hbo-opleiding naar een bekostigde wo-opleiding gaan, behoren ook tot de switchers.

Het percentage studenten uit de sector Onderwijs dat van hbo naar wo gaat, is vrijwel gelijk aan het percentage in het totale hoger onderwijs en ligt op bijna 2 procent in 2014. Het verschil neemt bovendien de laatste jaren steeds verder af (zie Figuur 4.16).

Figuur 4.16: Sector Onderwijs: percentage studenten dat switcht van een bekostigde voltijd hbo-bacheloropleiding naar een bekostigde wo-bacheloropleiding (opstroom) in de sector- en het totale hoger onderwijs (bekostigd voltijd hbo bachelor), 2010-2014

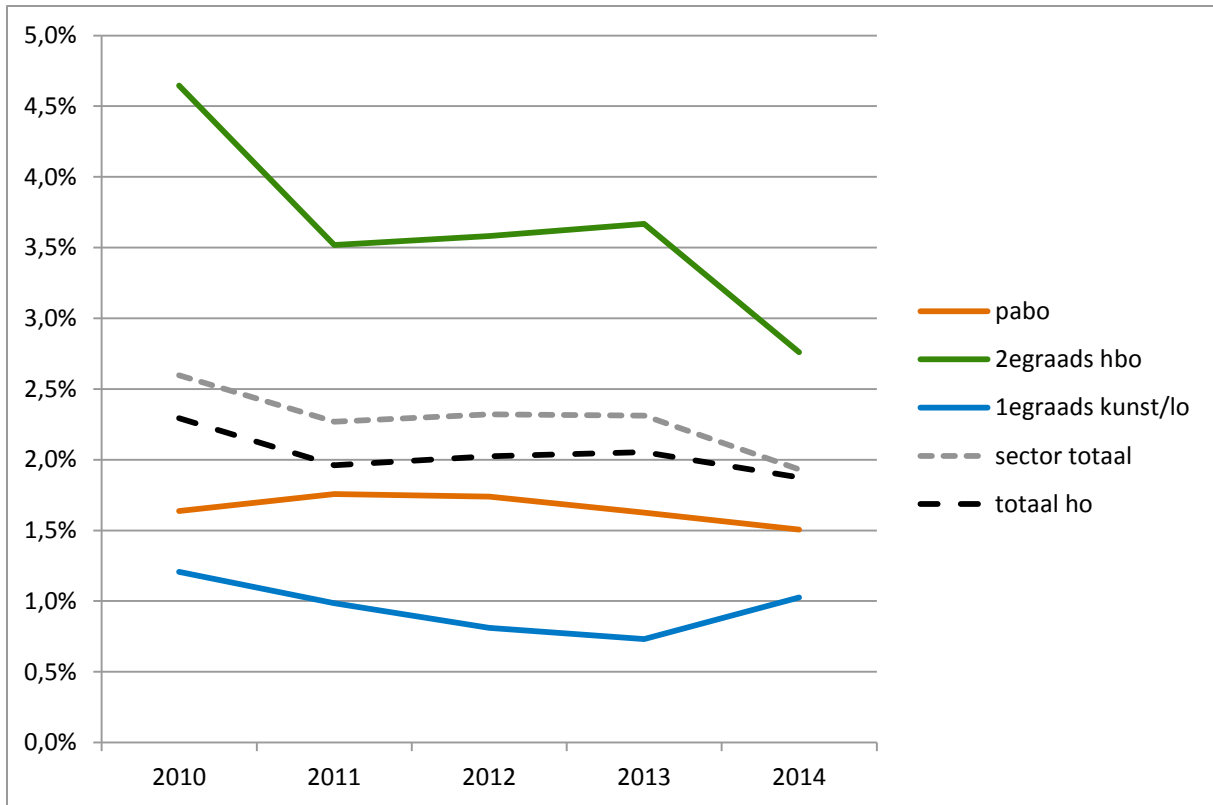


Bron: 1cijferHO, DUO; bewerkingen Inspectie van het Onderwijs, 2016

Binnen de sector Onderwijs verschilt het percentage studenten dat van een hbo- naar een wo-opleiding gaat per subsector. Figuur 4.17 laat zien dat studenten van de tweedegraads-lerarenopleidingen hbo verhoudingsgewijs vaker doorstromen naar het wetenschappelijk onderwijs. Daarmee wijken deze studenten af van hun studiegenoten in de sector en van die in het totale hoger onderwijs: het percentage opstroomende studenten is hoger dan het sectorgemiddelde en het gemiddelde in het totale hoger onderwijs. Het verschil neemt de laatste jaren wel af.

De bachelorstudenten in de subsector lerarenopleidingen kunst/lichamelijke opvoeding stromen verhoudingsgewijs minder vaak op naar het wo zo is te zien in Figuur 4.17. Vanuit de voltijd pabo ligt het percentage studenten dat switcht naar het wo iets onder het sectorgemiddelde en het gemiddelde van het totale hbo. De verschillen zijn marginaal.

Figuur 4.17: Sector Onderwijs: percentage studenten dat switcht van een bekostigde voltijd hbo-bacheloropleiding naar een bekostigde wo-bacheloropleiding (opstroom), in subsectoren en het totale hoger onderwijs (bekostigd voltijd hbo bachelor), 2010-2014

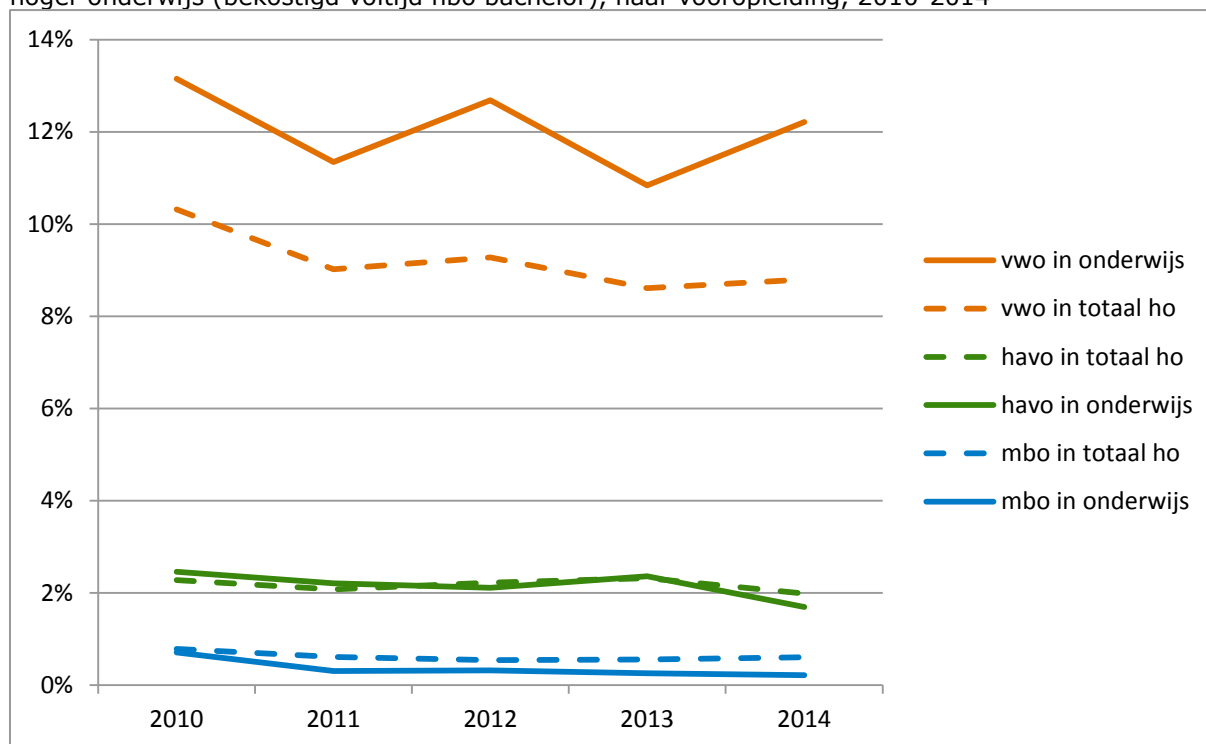


Bron: 1cijferHO, DUO; bewerkingen Inspectie van het Onderwijs, 2016

Vwo'ers in sector Onderwijs switchen vaker naar wo

De hbo-studenten in de sector Onderwijs met een vwo-vooropleiding switchen verhoudingsgewijs vaker naar een wo-opleiding dan studenten met een andere vooropleiding. In de sector Onderwijs ligt het percentage studenten met een vwo-achtergrond dat doorstroomt van hbo naar wo hoger dan dat van de vwo'ers in het totale hoger onderwijs. Zie Figuur 4.18.

Figuur 4.18: Sector Onderwijs: percentage studenten dat switcht van een bekostigde voltijd hbo-bacheloropleiding naar een bekostigde wo-bacheloropleiding (opstroom) in de sector en het totale hoger onderwijs (bekostigd voltijd hbo bachelor), naar vooropleiding, 2010-2014



Bron: 1cijferHO, DUO; bewerkingen Inspectie van het Onderwijs, 2016

Meer weten: Voor verdere informatie over de subsectoren in de sector Onderwijs zie de factsheet over de subsectoren. Voor meer informatie over de indicatoren in de sector, zie de factsheets per indicator.

Sectorbeeld Onderwijs

Het sectorbeeld Onderwijs gaat over de opleidingen die zijn gericht op het leraarschap. Voorbeelden daarvan zijn de pabo-opleidingen, de eerste- en tweedegraads lerarenopleidingen en de universitaire lerarenopleidingen.

De belangrijkste ontwikkelingen, trends en de stand van zaken in de sector Onderwijs worden in dit sectorbeeld weergegeven. U kunt lezen over groepen van opleidingen of over specifieke indicatoren per opleidingsgroep.

Een sectorbeeld is bedoeld om feitelijk (neutraal) te informeren over de stand van zaken bij de opleidingen. Hiervoor combineert de inspectie verschillende bestaande openbare bronnen over bijvoorbeeld studentenpopulatie, studiesucces en studentenenquêtes. Ook de oordelen over de kwaliteit van het onderwijs door de NVAO zijn een bron. Het sectorbeeld Onderwijs is aangevuld met informatie en oordelen uit inspectieonderzoek onder afgestudeerden van pabo's en lerarenopleidingen.

Het sectorbeeld bestaat uit verschillende onderdelen. Na de inleiding, wordt ingegaan op elf indicatoren. Elke indicator komt apart aan bod. Bij elke indicator worden de verschillende groepen opleidingen met elkaar vergeleken. Vervolgens wordt specifiek aandacht besteed aan vijf groepen opleidingen:

- pabo;
- tweedegraads lerarenopleidingen;
- eerstegraadslerarenopleidingen;
- universitaire lerarenopleidingen;
- eerstegraads lerarenopleidingen kunst/lichamelijke opvoeding.

Naast deze vijf groepen onderscheiden we ook opleidingen professionalisering, onderwijsondersteuners en een groep overig. Omdat deze laatste drie groepen niet opleiden tot een onderwijsbevoegdheid worden deze niet apart beschreven. Deze worden wel meegenomen in de beschrijving van de indicatoren. Tenslotte zijn er twee bijlagen. Een met de lijst met alle opleidingen van deze sector en een bijlage die ingaat op de gebruikte databronnen en definities van de indicatoren.

U leest het sectorbeeld als een naslagwerk. Het is niet volgens de traditionele rapportagewijze opgebouwd met de structuur: vraagstelling, onderzoeksbevindingen, conclusie. Dit betekent dat het sectorbeeld niet van voor naar achter gelezen hoeft te worden, maar dat u delen onafhankelijk van elkaar kunt lezen en kunt selecteren wat u interessant vindt om te lezen.

Het sectorbeeld Onderwijs is het derde sectorbeeld dat we presenteren via de website. Eerder publiceerden we al het sectorbeeld Gedrag & Maatschappij en het sectorbeeld Techniek. Over de lerarenopleidingen publiceerden wij in 2014 het rapport *De sector lerarenopleidingen in beeld*, dat u kunt beschouwen als voorloper van het sectorbeeld Onderwijs.

De inspectie is benieuwd wat u vindt van de vorm en presentatie van het sectorbeeld. We nodigen u van harte uit uw reactie met ons te delen.